Sunfish Audio

CleanBooster

- *Moonbeam* -

- *Moonbeam* - 機能説明



①Boost	ブースト量を調整します。
②Mood	キャラクターを変更します。
③Input	ギターを接続します。
④Output	アンプと接続します。
⑤DC9V Input	センターマイナスの 9V 電源を接続します。 ※内部で昇圧してるので、9V 以外は 接続しないでください。
⑥Switch	Effect の On/Off を切り替えます。

Moonbeam は音のスピード感を損なわない事を
最大の目標として設計されたクリーンブースターです。

ハイクオリティなパーツ、シンプルな回路により
Moonbeam のコアであるオペアンプの性能を引き出しています。
Moonbeam は最大で約 30db のブーストが可能です。
また、内部に昇圧回路を持っており 9V 駆動の製品に比べ
格段に広いヘッドルームを確保しています。
boost つまみはシンプルに音量を可変します。利便性を高めるため、
絞りきった状態では原音より音が小さくなるよう設計されています。
お使いの楽器、ピックアップの出力によりますが
boost つまみが 2 時を回ったあたりから単体での歪も発生します。
単体での歪は後ろに繋いだ機材をブーストする場合
コンプ感や飽和感の調整に役立ちます。
mood つまみではローミッドからハイミッドの出音を
コントロールすることが出来ます。

伝統的なエフェクターに代表される特徴的なミドルから
モダンで煌びやかなハイミッドまでカバーしています。
また、内部には mood つまみの効きを変更できる機構を備えています。
具体的には、バッファーとしての利用などで本機を常に
ON で使用した時、mood つまみのキャラクターを強いと
感じてしまう場合などに内部のピンを切り替えることで
mood つまみを音色のバランス補正程度の効きに
変更することが出来ます。

保証について

Sunfish Audio の商品は出荷前に全て検品していますが
万が一初期不良の場合は往復送料を含めて無料で対応させていただきます。

また、本機は以下の場合を除いて、無料で修理致します。

- 本来の用途とは異なる使用がなされた形跡があるもの。
- スイッチその他突起部に通常使用から離れた力が
  加えられた形跡のあるもの。

万一不調の場合は下記連絡先に
シリアル番号、お名前、ご連絡先、ご住所をお知らせ下さい。

※往復分の送料はご負担願います。

Sunfish Audio

修理連絡先
info@sunfish-audio.com

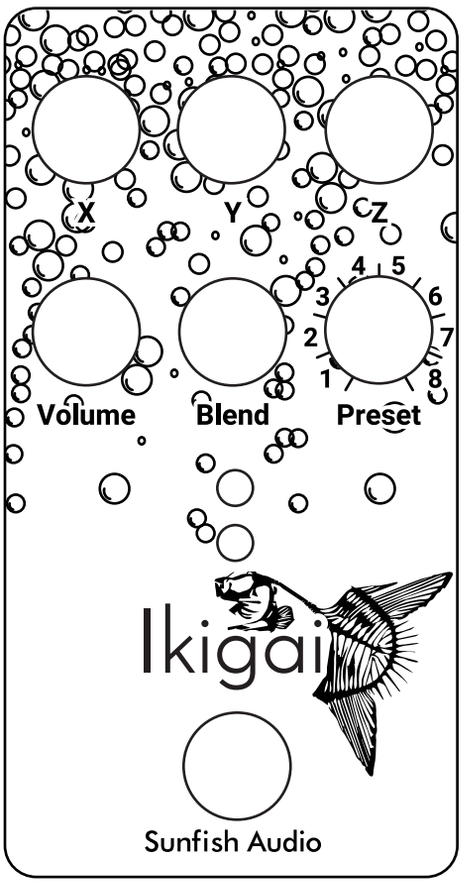
X
Y
Z
1
2
3
4
5
6
7
8
Volume
Blend
Preset
Ikigai
Sunfish Audio

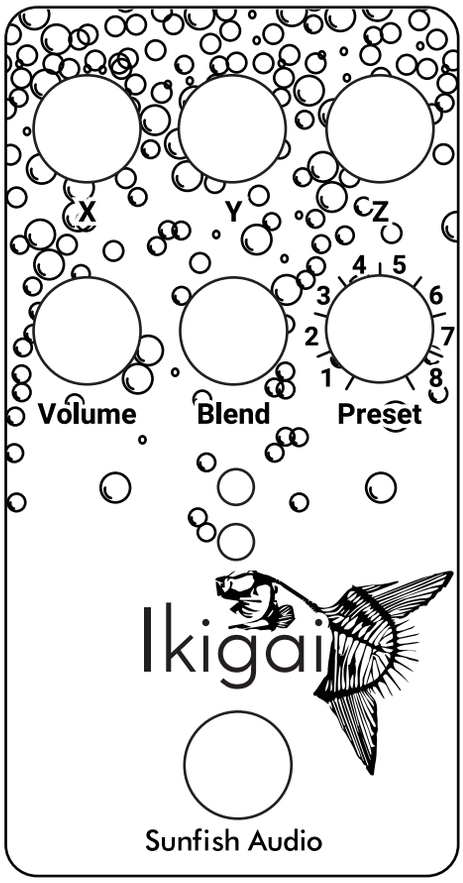
X
Y
Z
1
2
3
4
5
6
7
8
Volume
Blend
Preset
Ikigai
Sunfish Audio

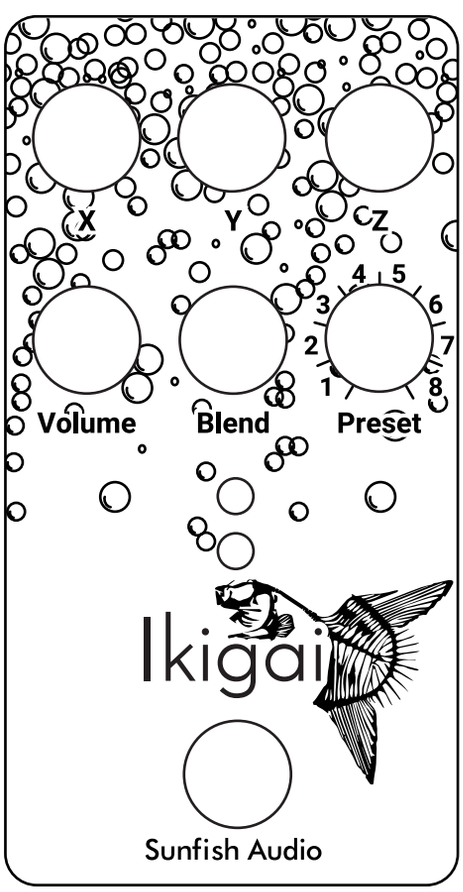
X
Y
Z
1
2
3
4
5
6
7
8
Volume
Blend
Preset
Ikigai
Sunfish Audio

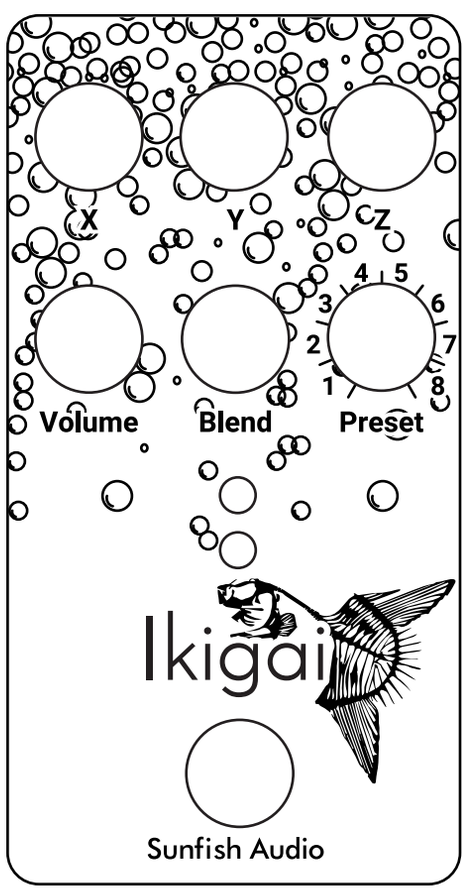
X
Y
Z
1
2
3
4
5
6
7
8
Volume
Blend
Preset
Ikigai
Sunfish Audio